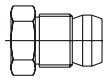


Conexões em Latão



Luva

Código	Referência	Métrico
2561	101001	4 mm
2562	101002	6 mm



Flange-Luva

Código	Referência	Tubo
2555	202001	4 mm
2556	202002	6 mm
9086	202003	8 mm
10705	202004	10 mm
10704	202005	12 mm



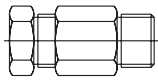
Flange

Código	Referência	Métrico
2557	201001	4 mm
2558	201002	6 mm



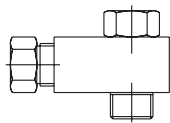
Ponta Lisa

Código	Referência	Diâmetro
2564	500001	4
2565	500002	6



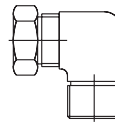
União Macho

Código	Referência	Métrico
2623	701001	4x1/8 NPT
2703	701002	4xM6x1
2704	701003	4xM8x1
11233	701013	4xM10x1
2624	701004	6x1/4 NPT
2625	701005	6x1/8 NPT
3225	701006	6xM8x1
2707	701007	6xM6x1
4916	701011	6xM10x1
11006	701008	8x1/8 NPT
11234	701012	8x1/4 NPT
11007	701009	10x1/8 NPT
11008	701010	10x1/4 NPT
11358	701014	12x1/8 NPT
11588		6x1/8 BSP
11865		6x1/4 BSP



Cotovelo ou União Orientável

Código	Referência	Tubo	Rosca
10130	900001	4	M8x1
2626	900004	4	M6x1
10129	900005	4	M10x1
10128	900002	6	M10x1
2627	900003	6	1/8 NPT
15417		6	M6x1
13914		6	M8x1



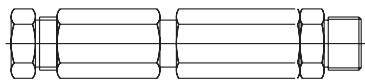
Cotovelo Macho

Código	Referência	Métrico
2619	301001	4x1/8 NPT
2702	301002	4xM6x1
3224	301003	4xM8x1
11235	301010	4xM10x1
2621	301004	6x1/8 NPT
2701	301005	6xM8x1
2620	301006	6x1/4 NPT
4991	301007	6xM6x1
11359	301011	6xM10x1
9391	301008	10x1/8 NPT
11009	301009	10x1/4 NPT
11538		6x1/8 BSP
11866		6x1/4 BSP



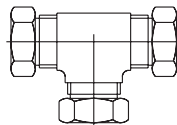
Tampão

Código	Referência	Rosca
2661	600001	1/8 NPT
2660	600002	1/4 NPT
2662	600003	M10x1
2663	600004	M12x1
2664	600005	M8x1



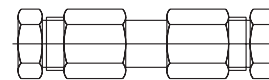
Válvula de Retenção Dupla

Código	Referência	Tubo	Rosca
2693	VD-01 Porca e Anel	1/4	1/4 BSP
2692	VD-02 Porca e Terminal	1/4	1/4 BSP



Tee União

Código	Referência	Tubo
2666	801001	4 mm
2667	801002	6 mm



União Tubo x Tubo

Código	Referência	Tubo
2690	401001	4 mm
2691	401002	6 mm
5029	401003	8 mm
10331	401004	10 mm
11360	401005	12 mm